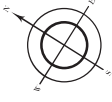
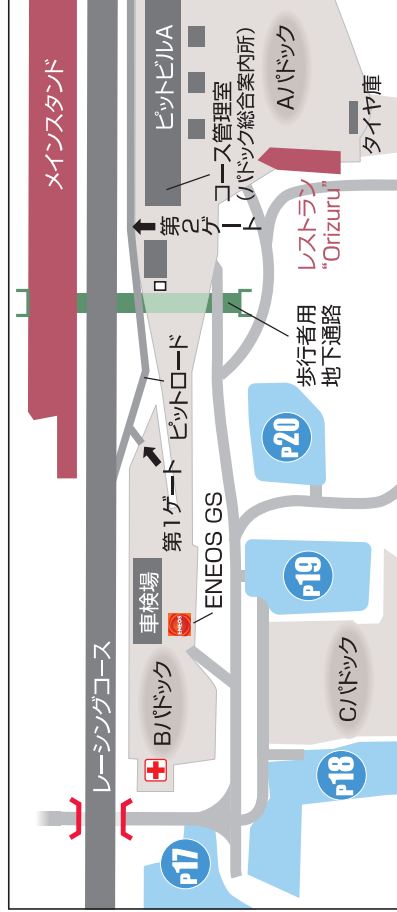
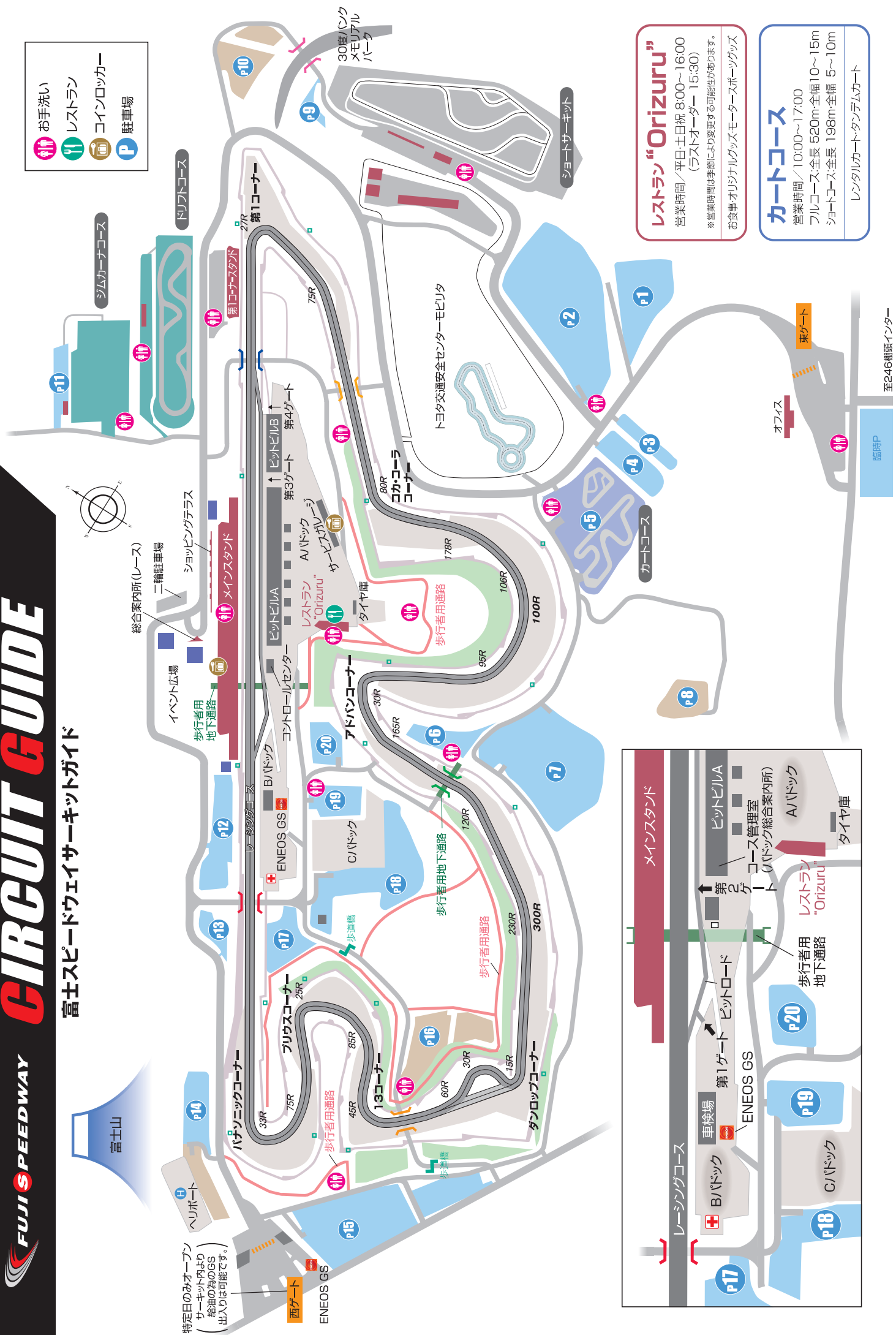


富士スピードウェイサーキットガイド

- お手洗い
- レストラン
- コインロッカー
- 駐車場



特定日のみオープン
サーキット内より
給油の為のGS
出入りは可能です。



レストラン "Orizuru"
 営業時間 / 平日・土日祝 8:00~16:00
 (ラストオーダー 15:30)
 ※営業時間は季節により変更する可能性があります。
 お食事オリジナルグッズ・モーターズ・スポーツグッズ

カートコース
 営業時間 / 10:00~17:00
 フルコース・全長 520m・全幅 10~15m
 ショートコース・全長 198m・全幅 5~10m
 レンタルカート・タムデラムカート

建物内、パドック内全面禁煙。指定場所以外での喫煙はご遠慮下さい。